復習ナビの利用方法

四谷大塚の
トップページにある
このボタンをおしてください。
(www.yotsuyaotsuka.com)

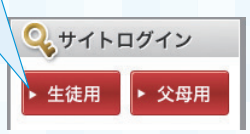

ログイン画面

ここからログインしてください。
ログインするときには、メールアドレスの登録と仮パスワードの発行が必要です。
おうちのひとといっしょにやってみてください。

ここから復習ナビをはじめよう。
まちがえた問題を中心に、バッチリ学習できます。

トップページ

テストの結果を見てみよう。
どの問題ができたか、
きちんと確認しましょう。

(次頁へ)

テスト結果詳細(最新)

いちばん最後に
受けたテストの
結果です。

テスト結果一覧

これまで受けた、
すべてのテストがでてきます。
順位と偏差値はテストがおわった
次の月曜日の夕方に表示されます。

教科別にも
見られます。

テスト結果詳細表示画面

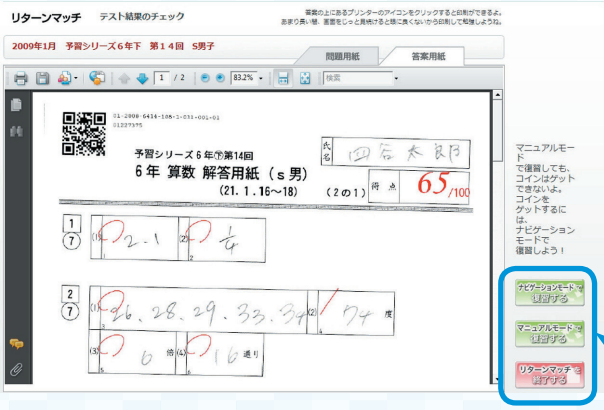

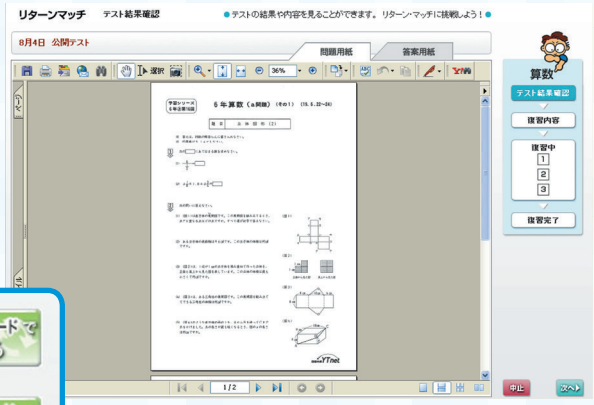

テストの結果を確認しましょう。
問題用紙と答案用紙が別々になっていて、実際にテストをうけるみたいに学習できます。

マニュアルモード

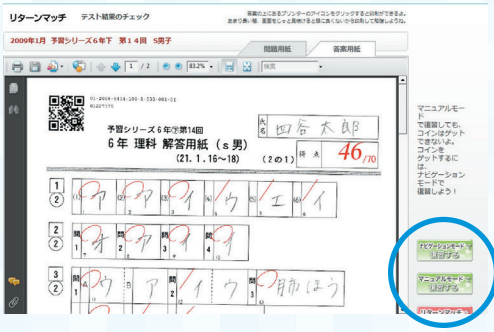

◆ マニュアルモードは全ての問題の復習ができます。
テストを欠席してしまっても、マニュアルモードで学習が可能です。

◆ マニュアルモードは、復習プログラム公開から48時間後に公開されます。

◆ マニュアルモードはコインがつかないので知っておいて下さい。

ナビゲーションモード

テスト結果から、最重要の復習問題をピックアップできます。

全ての問題を終了すると復習完了です。
ここまでをがんばり終えると、コインがもらえます。

マニュアルモード

テストの問題1つずつの復習ができます。
気になる問題は復習しておいてください。

終了ボタンで復習完了です。